

Rif. MD01PG10-05

Committente: AREZZO MULTISERVIZI S.r.l.

Via Antonio Da San Gallo, 3

52100 - Arezzo (Ar)

RAPPORTO DI PROVA N° 8692 EMESSO IL 29/09/2016

Rif. Stabilimento o Impianto	TEMPIO CREMATORIO - CIMITERO DI AREZZO, - ()				
Tipo/impianto di emissione	IMPIANTO CREMAZIONE SALME			Sigla dell'emissione	E1
Campionamento eseguito da	CIERRE	Verbale Campionamento	E145-16	Del	13/09/2016
N° Accettazione	3806-01	del	13/09/2016	Data inizio e fine analisi	15/09/2016 - 29/09/2016

Metodo di campionamento: Le modalità di campionamento sono indicate nei metodi analitici per ogni parametro.

RISULTATI DI ANALISI

METODO DI PROVA	PARAMETRO RICERCATO	Unità di misura	Valori Rilevati (a)	Deviazione Standard	Valore Limite (b)
UNI EN ISO 16911-1:2013 *	Pressione atmosferica	mbar	985,0	---	---
UNI EN ISO 16911-1:2013 *	Sezione del condotto di campionamento	mq	0,071	---	---
UNI EN ISO 16911-1:2013 *	Temperatura degli effluenti	°C	124,1	±1,0	---
UNI EN 14790:2006 *	Umidità	% v/v	11,1	---	---
UNI EN ISO 16911-1:2013 *	Velocità degli effluenti	m/sec.	6,9	±0,4	---
UNI EN ISO 16911-1:2013 *	Portata Normalizzata effluente secco (1)	NmcS/h	881	±45	---
UNI EN 13284-1:2003 *	Polveri totali (particolato) (1)	mg/NmcS	0,4	±0,1	20
	Flusso di massa polveri	g/h	0,3	±0,1	---
DM 25/08/2000 GU n°223 23/09/2000 Allegato I *	Ossidi di Azoto (come NO2) (1)	mg/NmcS	142,2	±27,5	400
	Flusso di massa Ossidi di Azoto	g/h	125,3	±24,2	---
DM 25/08/2000 GU n°223 23/09/2000 Allegato I *	Ossidi di Zolfo (come SO2) (1)	mg/NmcS	61,6	±16,2	200
	Flusso di massa Ossidi di Zolfo	g/h	54,3	±14,2	---
DM 25/08/2000 GU n°223 23/09/2000 Allegato II *	Acido Cloridrico (come HCl) (1)	mg/NmcS	2,1	±1,2	40
	Flusso di massa Acido Cloridrico	gr/h	1,9	±1,1	---
	Tenore di ossigeno di riferimento	% v/v	11	---	---
M.I.GA20 P (cella elettrochimica) *	Tenore di ossigeno (su effluente secco)	% v/v	12,6	±0,9	---

Segue Tabella

Analista  
MENCUCCINI P.I. Enea

*Enea Mencuccini*

Direttore del Laboratorio Cierre s.r.l.  
Dott. Roberto Renzetti

*Roberto Renzetti*



Rapporto di prova valido a tutti gli effetti di legge. E' vietata qualsiasi riproduzione, anche parziale, senza l'approvazione scritta del Laboratorio Cierre s.r.l.

Rapporto di prova n. 8692


del 29/09/2016

Pagina 1 di 4

N. Registrazione 14268692

VIA DON LUIGI STURZO, 96 - 52100 AREZZO - TEL. 0575.353089 - FAX 0575.23998

Cap. Soc. i.v. € 60.000,00 - Part. IVA e Cod. Fisc. 01072300518 - C.C.I.A.A. di Arezzo 81728



CARATTERISTICHE DELL'IMPIANTO E TIPOLOGIA DI EMISSIONE	
Impianto/macchina di provenienza dell'emissione	Impianto cremazione salme
Combustibile/Comburente (ove utilizzato)	Post combustore: Metano/Aria
Materiale in lavorazione durante il campionamento	Parti anatomiche provenienti dal centro Nicolas
Carico percentuale dell'impianto	100%
Potenzialità massima (indicare unità di misura)	Parti anatomiche provenienti dal centro Nicolas
Durata giornaliera della lavorazione	16 ore per 350 gg/aa
Livello di emissione	variabile
Andamento dell'emissione	continuo
Conduzione dell'impianto	variabile
Marcia dell'impianto	continua
Classe di emissione	CLASSE TERZA
Tipo di impianto di abbattimento	Combustore termico + filtro a tessuto
Note	
CARATTERISTICHE GEOMETRICHE DELL'EMISSIONE	
Altezza dal suolo (m)	10
Tipo di sezione e dimensioni del camino (mm)	Circolare, Ø=300
Sezione di sbocco (mq)	0,071
Note	

Analista  
MENCUCCINI P.I. Enea

*Enea Mencuccini*

Direttore del Laboratorio Cierre s.r.l.  
Dott. Roberto Renzetti

*Roberto Renzetti*



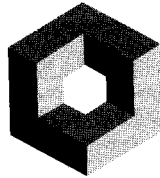
Rapporto di prova valido a tutti gli effetti di legge. E' vietata qualsiasi riproduzione, anche parziale, senza l'approvazione scritta del Laboratorio Cierre s.r.l.

Rapporto di prova n. 8692

del 29/09/2016

Pagina 3 di 4

N. Registrazione 14268692



DATI DI CAMPIONAMENTO					
Altezza dal suolo del punto di campionamento (m)	5				
Tipo e dimensione del condotto di emissione campionato (mm)	Circolare, Ø=300				
Sezione del condotto al piano di campionamento (mq)	0,071				
Distanza del punto di campionamento a valle dell'ultimo ostacolo (m)	4				
Distanza del punto di campionamento a monte dell'ultimo ostacolo (m)	2				
Numero di bocchette di campionamento	2				
Numero dei punti di misura dei parametri di emissione	2				
Note					
INQUINANTI					
INQUINANTI CAMPIONATI	METODO DI CAMPIONAMENTO	N° Prelievi	Portata aspirazione (litri/minuto)	Durata di ogni campionamento (minuti)	Volume medio aspirato a campionamento (Nitri Secchi)
Acido Cloridrico (come HCl)	D.M. 25-08-2000 GU n° 223 23/09/2000 Allegato II*	3	0,5	60	26,5
Ossidi di Azoto (come NO <sub>2</sub> )	D.M. 25-08-2000 GU n° 223 23/09/2000 Allegato I*	3	0,3	60	16,0
Ossidi di Zolfo (come SO <sub>2</sub> )	D.M. 25-08-2000 GU n° 223 23/09/2000 Allegato I*	3	0,3	60	16,0
Acido Fluoridrico (come HF)	D.M. 25-08-2000 GU n° 223 23/09/2000 Allegato II*	3	0,5	60	26,5
Ossido di Carbonio (come CO)	M.I. GA20 P*	3	celle elett	60	-
Polveri totali	UNI EN 13284-1:2003*	3	8,8	60	454
Somma Sb, As, Pb, Cd, Cr, Co, Cu, Hg, Mn,	UNI EN 14385:2004*	3	8,8	60	454
S.O.V. (come C.O.T.)	UNI EN 12619:2013 *	3	FID	60	-
Apparecchiature utilizzate	<ul style="list-style-type: none"> <li>- Filtro fibra di quarzo Diametro 47mm</li> <li>- Sonda di prelievo in acciaio inox D. 6 mm</li> <li>- Assorbitori a gorgogliamento n.3 con NaOH</li> <li>- Assorbitori a gorgogliamento n.3 con KMnO4</li> <li>- Analizzatore combustione GA12 Plus Madur</li> <li>- Campionatore EASY GAS - TCR TECORA</li> <li>- Sistema refrigerante WM15 - Zambelli</li> <li>- Ugello sonda isocinetica 8mm</li> <li>- Assorbitori a gorgogliamento n. 3 con HNO3 al 3,3%+H2O2 al 1,5 %</li> <li>- Analizzatore FID 2001/C per VOC/TOC</li> <li>- Trappola a gel di Silice</li> <li>- Campionatore automatico Isocinetico Dado Lab ST5</li> <li>- Sonda di prelievo microinquinanti riscaldata Dado Lab HP5</li> </ul>				

Analista  
MENCUCCINI P.I. Enea

*Enea Mencuccini*

Direttore del Laboratorio Cierre s.r.l.  
Dott. Roberto Renzetti




Rapporto di prova valido a tutti gli effetti di legge. E' vietata qualsiasi riproduzione, anche parziale, senza l'approvazione scritta del Laboratorio Cierre s.r.l.

Rapporto di prova n. 8692

del 29/09/2016

Pagina 4 di 4

N. Registrazione 14268692



METODO DI PROVA	PARAMETRO RICERCATO	Unità di misura	Valori Rilevati (a)	Deviazione Standard	Valore Limite (b)
M.I.GA20 P (cella elettrochimica) *	Ossido di Carbonio (1)	mg/NmcS	2,3	±1	100
UNI EN 14385:2004 + UNI EN 13211:2003*	Somma Sb, As, Pb, Cd, Cr, Co, Cu, Hg, Mn, Ni, V, Sn, Tl, Zn	mg/NmcS	0,15	±0,04	0,5
UNI EN 12619:2013 *	Sostanze Organiche In forma gassosa (come COT)(1)	mg/NmcS	1,8	±0,4	20
	Flusso di massa SOV (come COT)	g/h	1,6	---	---
DM 25/08/2000 GU n°223 23/09/2000 Allegato II *	Acido Fluoridrico (come HF)(1)	mg/NmcS	<0,1	---	4
	Flusso di massa Acido Fluoridrico	gr/h	<0,1	---	---

**Note e Abbreviazioni**

< (inferiore al) limite di rilevabilità del metodo -> (maggiore del) limite di determinazione della prova - C.O.T. = Carbonio Organico Totale - (1) Valore normalizzato a T 273°K, P 101,3 Kpa, gas secco e riferito all'ossigeno di riferimento ove indicato

I risultati sopra indicati si riferiscono unicamente al campione presentato per l'analisi.

(a) I valori sono espressi come: media di tre misure

(b) I valori limite si riferiscono a: Provv. Dirg. P. AR n. 92/EC del 17.06.2009

Specificazioni:

Analista  
MENCUCCINI P.I. Enea  
*Enza Mencuccini*

Direttore del Laboratorio Cierre s.r.l.  
Dott. Roberto Renzetti

