




Rif. MD01PG10-05



Committente: AREZZO MULTISERVIZI S.r.l.

Via Antonio Da San Gallo, 3
52100 - Arezzo (Ar)

RAPPORTO DI PROVA N° 9101 EMESSO IL 12/10/2016

Rif. Stabilimento o Impianto	TEMPIO CREMATORIO - CIMITERO DI AREZZO, - ()				
Tipo/impianto di emissione	IMPIANTO CREMAZIONE SALME	Sigla dell'emissione	E1		
Campionamento eseguito da	CIERRE	Verbale Campionamento	E146-16	Del	14/09/2016
N° Accettazione	3807-01	del	14/09/2016	Data inizio e fine analisi	15/09/2016 - 12/10/2016

Metodo di campionamento: Le modalità di campionamento sono indicate nei metodi analitici per ogni parametro.

RISULTATI DI ANALISI

METODO DI PROVA	PARAMETRO RICERCATO	Unità di misura	Valori Rilevati (a)	Deviazione Standard	Valore Limite (b)
UNI EN ISO 16911-1:2013 *	Pressione atmosferica	mbar	983	---	---
UNI EN ISO 16911-1:2013 *	Sezione del condotto di campionamento	mq	0,071	---	---
UNI EN ISO 16911-1:2013 *	Temperatura degli effluenti	°C	118,8	±2,6	---
UNI EN 14790:2006 *	Umidità	% v/v	10,5	---	---
UNI EN ISO 16911-1:2013 *	Velocità degli effluenti	m/sec.	8,2	±0,8	---
UNI EN ISO 16911-1:2013 *	Portata Normalizzata effluente secco (1)	NmcS/h	1012	±97	---
	Tenore di ossigeno di riferimento	% v/v	11	---	---
M.I.GA20 P (cella elettrochimica) *	Tenore di ossigeno (su effluente secco)	% v/v	13,4	±0,4	---
UNI EN 1948-1:2006 + All. 3 D.M. 25.08.2000 *	Idrocarburi Policiclici Aromatici (IPA) (1),	µg/NmcS	0,002	---	10
	Flusso di massa di IPA	mg/h	0,002	---	---
UNI EN 1948-1/2/3:2006 *	Policlorodibenzodiossine+policlorodibenzofurani (PCDDs + PCDFs) (1)	ng/NmcS I-TE	0,002	---	0,1
	Flusso di massa PCDD +PCDF	ng/h	1,8	---	---
UNI EN 1948-1:2006 + EPA 8270D/2007 *	Policloro bifenili (PCB) e trifenili (PCT), Policloro naftaline (PCN) totali	µg/NmcS	0,0002	---	---
	Flusso di massa PCB + PCT + PCN	mg/h	0,0002	---	---

Note e Abbreviazioni

< (inferiore al) limite di rilevabilità del metodo -> (maggiore del) limite di determinazione della prova - C.O.T. = Carbonio Organico Totale - (1) Valore normalizzato a T 273°K, P 101,3 Kpa, gas secco e riferito all'ossigeno di riferimento ove indicato

I risultati sopra indicati si riferiscono unicamente al campione presentato per l'analisi.

(a) I valori sono espressi come: singola misura

(b) I valori limite si riferiscono a: Prov. Dir. P. AR n. 92/EC del 17.06.2009

Specificazioni: Il Parametro Idrocarburi Policiclici Aromatici si riferisce alla somma (esclusi i < LOQ) degli IPA cogenti previsti dal D.Lgs 133 del 11/05/2005

I singoli valori rilevati per ogni congenere di Diossine, Furani, PCB, PCT, PCN e Idrocarburi Policiclici Aromatici sono riportati negli allegati 1, 2, 3 e 4 al presente Rapporto di Prova

Analista

MENCUCCINI P.I. Enea

Direttore del Laboratorio Cierre S.r.l.
Dott. Roberto Renzetti


Rapporto di prova valido e tutti gli effetti di legge. E' vietata qualsiasi riproduzione, anche parziale, senza l'approvazione scritta del Laboratorio Cierre S.r.l.

Rapporto di prova N° 9101 del 12/10/2016

Pagina 1 di 3

N. Registrazione 14269701






CARATTERISTICHE DELL'IMPIANTO E TIPOLOGIA DI EMISSIONE	
Impianto/macchina di provenienza dell'emissione	Impianto cremazione salme
Combustibile/Comburente (ove utilizzato)	Post combustore: Metano/Aria
Materiale in lavorazione durante il campionamento	Salme
Carico percentuale dell'impianto	100%
Potenzialità massima (indicare unità di misura)	Salme
Durata giornaliera della lavorazione	16 ore per 350 gg/aa
Livello di emissione	variabile
Andamento dell'emissione	continuo
Conduzione dell'impianto	variabile
Marcia dell'impianto	continua
Classe di emissione	CLASSE TERZA
Tipo di impianto di abbattimento	Combustore termico + filtro a tessuto
Note	
CARATTERISTICHE GEOMETRICHE DELL'EMISSIONE	
Altezza dal suolo (m)	10
Tipo di sezione e dimensioni del camino (mm)	Circolare, Ø=300
Sezione di sbocco (mq)	0,071
Note	

Analista
MENCUCCINI P.I. Enea
Enza Mencuccini

Direttore del Laboratorio Cierre s.r.l.
Dott. Roberto Renzetti





DATI DI CAMPIONAMENTO					
Altezza dal suolo del punto di campionamento (m)	5				
Tipo e dimensione del condotto di emissione campionato (mm)	Circolare, Ø=300				
Sezione del condotto al piano di campionamento (mq)	0,071				
Distanza del punto di campionamento a valle dell'ultimo ostacolo (m)	4				
Distanza del punto di campionamento a monte dell'ultimo ostacolo (m)	2				
Numero di bocchette di campionamento	2				
Numero dei punti di misura dei parametri di emissione	1				
Note					
INQUINANTI					
INQUINANTI CAMPIONATI	METODO DI CAMPIONAMENTO	N° Prelevi	Portata aspirazione (litri/minuto)	Durata di ogni campionamento (minuti)	Volume medio aspirato a campionamento (Nitri Secchi)
PCDD/PCDF/PCT/PCB/PCN	UNI EN 1948-1/2/3:2006 + UNI CEN/TS 1948-4:2007*	1	19	360	5682
I.p.a.	Uni 1948:2006*	1	19	360	5682
Apparecchiature utilizzate	<ul style="list-style-type: none"> - Filtro fibra di quarzo Diametro 47mm - Sonda di prelievo in vetro D. 8 mm - Campionatore ISOSTAC B. TCR TECORA - Analizzatore combustione GA12 Plus Madur - Sonda isocinetica integrata con fascio tubiero riscaldato - Sistema refrigerante WM15 - Zambelli - Ugello sonda isocinetica 8mm - Trappola a gel di Silice 				

Analista
MENCUCCINI P.I. Enea
Enza Mencuccini

Direttore del Laboratorio Cierre s.r.l.
Dott. Roberto Renzetti





ALLEGATO n° 1 AL RAPPORTO DI PROVA N. 9101 del 12/10/2016

Concentrazioni di Diossine e Furani cogenti in rif.a D.Lgs 133 del 11.05.2005, rilevate nella prova:

POLICLORODIBENZO DIOSSINE PCDD				
Congeneri	I-TEF (3)	Quantità determinata nel campione (2) ng (nanogrammi)	Quantità espressa come I-TEQ (4) ng (nanogrammi)	(5) Concentrazione nell'effluente (I-TE) ng/Nmc (1)
2,3,7,8-TCDD	1	< 0,0010	< 0,00100	< 0,000176
1,2,3,7,8-PeCDD	0,5	< 0,0010	< 0,00050	< 0,000088
1,2,3,4,7,8,-HxCDD	0,1	< 0,0010	< 0,00010	< 0,000018
1,2,3,6,7,8-HxCDD	0,1	0,0020	0,00020	0,000035
1,2,3,7,8,9-HxCDD	0,1	< 0,0010	< 0,00010	< 0,000018
1,2,3,4,6,7,8-HpCDD	0,01	0,0030	0,00003	0,000005
OCDD	0,001	0,0010	0,00000	0,000000
Sommatoria diossine		0,006	0,00023	0,00004
POLICLORODIBENZO FURANI PCDF				
Congeneri	I-TEF (3)	Quantità determinata nel campione ng (nanogrammi)	Quantità espressa come I-TEQ (4) ng (nanogrammi)	(5) Concentrazione nell'effluente (I-TE) ng/Nmc (1)
2,3,7,8-TCDF	0,1	0,0080	0,0008	0,000141
2,3,4,7,8-PeCDF	0,5	0,0090	0,0045	0,000792
1,2,3,7,8-PeCDF	0,05	0,0080	0,0004	0,000070
1,2,3,4,7,8-HxCDF	0,1	0,0060	0,0006	0,000106
1,2,3,7,8,9-HxCDF	0,1	< 0,0010	< 0,0001	< 0,000018
1,2,3,6,7,8-HxCDF	0,1	0,0050	0,0005	0,000088
2,3,4,6,7,8-HxCDF	0,1	0,0040	0,0004	0,000070
1,2,3,4,6,7,8-HpCDF	0,01	0,0100	0,0001	0,000018
1,2,3,4,7,8,9-HpCDF	0,01	< 0,0010	< 0,00001	< 0,000002
OCDF	0,001	0,0010	0,000001	0,0000002
Sommatoria furani		0,051	0,0073	0,00128
Volume di aeriforme campionato: Normal m ³ (1)		5,682		
Concentrazione totale PCDD + PCDF esclusi i "Non Rilevati" (espressi come I-TE)				0,00133

Metodi di analisi: UNI EN 1948-2:2006 + UNI EN 1948-3:2006 Analisi eseguita presso il laboratorio esterno ACCREDIA 180

Legenda:

- (1) Effluente normalizzato a T=273 °K, P=101,3 Kpa, gas secco e riferito all'ossigeno di riferimento ove indicato nel Rapporto di Prova
- (2) Il campione è costituito dal filtro, dall'adsorbitore solido e dalle condense raccolte durante il campionamento.
- (3) I-TEF Fattore equivalente di tossicità internazionale NATO per diossine e furani identificati
- (4) I-TEQ Quantità equivalente di tossicità
- (5) Concentrazione espressa come tossicità equivalente ottenuta dalla concentrazione rilevata per ogni congenere per il rispettivo I-TEF
- (<) L'indicazione "<" davanti al valore rappresenta il limite di rilevabilità analitico del metodo utilizzato e pertanto i relativi parametri sono da considerarsi "Non Rilevati"

Arezzo, 12/10/2016


Analista

P.I. Enea Mencuccini

Direttore Responsabile del Labc

Dott. Roberto Renzetti





ALLEGATO n° 2 AL RAPPORTO DI PROVA N° 9101 del 12/10/2016

POLICLORO BIFENILI E POLICLORO TERFENILI		
Congeneri	Quantità determinata nel campione (2) ng (nanogrammi)	Concentrazione nell'effluente ng/Nmc (1)
PCB 77	0,1	0,02
PCB 81	< 0,1	< 0,02
PCB 105	0,2	0,04
PCB 114	< 0,1	< 0,02
PCB 118	0,5	0,09
PCB 123	< 0,1	< 0,02
PCB 126	< 0,1	< 0,02
PCB 156	0,1	0,02
PCB 157	< 0,1	< 0,02
PCB 167	0,1	0,02
PCB 169	< 0,1	< 0,02
PCB 189	0,1	0,02
Somma PCB (esclusi < LOQ)	1,1	0,19
Somma PCB (WHO-TEQ1998)	0,01	0,002
PCT ARACLOR 5442	< 10	< 1,76
Somma PCT (esclusi < LOQ)	ND	ND
Somma PCB + PCT (esclusi < LOQ)(6)	1,1	0,190
Volume dell'effluente campionato in Normal metricubi (1)		5,682

Metodi di analisi: UNI EN 1948-2: 2006 + UNI EN 1948-4:2010 Analisi eseguita presso il laboratorio esterno

ACCREDIA 180 - Il relativo Rapporto di Prova è disponibile presso la nostra sede

Legenda:

(1) Effluente normalizzato a T=273 °K, P=101,3 Kpa, gas secco.

(2) Il campione è costituito dal filtro, dall'adsorbente solido e dalle condense raccolte durante il campionamento

(3) I-TEF Fattore equivalente di tossicità internazionale WHO

(4) I-TEQ Quantità equivalente di tossicità

(5) Concentrazione espressa come tossicità equivalente ottenuta dalla concentrazione rilevata per ogni congenero per il rispettivo I-TEF

(6) I valori di concentrazione ivi riportati si riferiscono all'ossigeno misurato. Quelli relativi al riferimento sono riportati sul Rapporto di Prova

(<) L'indicazione "<" davanti al valore rappresenta il limite di quantificabilità analitico del metodo utilizzato e pertanto i relativi parametri sono da considerarsi "Non Quantificabili"


ND Nessun valore risulta superiore al rispettivo limite di quantificabilità

Arezzo, 12/10/2016

Analista
P.I. Enea Mencuccini

Direttore Responsabile del Laboratorio
Dott. Roberto Renzetti





ALLEGATO n° 3 AL RAPPORTO DI PROVA N° 9101 del 12/10/2016

POLICLORO NAFTALENI		
Congeneri	Quantità determinata nel campione (2) ng (nanogrammi)	Concentrazione nell'effluente ng/Nmc (1)
2 - Cloronaftalene	< 1	< 0,18
2,5 - Dicloronaftalene	< 1	< 0,18
1,2,3 Tricloronaftalene	< 1	< 0,18
1,2,3,4, Tetracloronaftalene	< 1	< 0,18
1,2,3,5, Tetracloronaftalene	< 1	< 0,18
1,2,5,6, Tetracloronaftalene	< 1	< 0,18
1,4,5,8, Tetracloronaftalene	< 1	< 0,18
2,3,6,7, Tetracloronaftalene	< 1	< 0,18
1,2,3,5,7, Pentacloronaftalene	< 1	< 0,18
1,2,3,4,6, Pentacloronaftalene	< 1	< 0,18
1,2,3,5,8, Pentacloronaftalene	< 1	< 0,18
1,2,3,4,6,7, Esacloronaftalene	< 1	< 0,18
1,2,3,5,7,8, Esacloronaftalene	< 1	< 0,18
1,2,4,5,7,8, Esacloronaftalene	< 1	< 0,18
1,2,3,4,5,6,7, Eptacloronaftalene	< 1	< 0,18
Octacloronaftalene	< 1	< 0,18
Somma PCN (esclusi < LOQ) (6)	ND	ND
Volume dell'effluente campionato in Normal metricubi (1)		5,682

Metodi di analisi: EPA 3545A 2007 + EPA 8270D 2007 Analisi eseguita presso il laboratorio esterno ACCREDIA 180

- Il relativo Rapporto di Prova è disponibile presso la nostra sede

Legenda:

(1) Effluente normalizzato a T=273 °K, P=101,3 Kpa, gas secco.

(2) Il campione è costituito dal filtro, dall'adsorbente solido e dalle condense raccolte durante il campionamento

(3) I-TEF Fattore equivalente di tossicità internazionale WHO

(4) I-TEQ Quantità equivalente di tossicità

(5) Concentrazione espressa come tossicità equivalente ottenuta dalla concentrazione rilevata per ogni congenero per il rispettivo I-TEF

(6) I valori di concentrazione ivi riportati si riferiscono all'ossigeno misurato. Quelli relativi al riferimento sono riportati sul Rapporto di Prova

(<) L'indicazione "<" davanti al valore rappresenta il limite di quantificabilità analitico del metodo utilizzato e pertanto i relativi parametri sono da considerarsi "Non Quantificabili"

ND Nessun valore risulta superiore al rispettivo limite di quantificabilità

Arezzo, 12/10/2016


Analista

P.I. Enea Mencuccini

Direttore Responsabile del Laboratorio

Dott. Roberto Renzetti





ALLEGATO N°4 AL RAPPORTO DI PROVA N. 9101 del 12/10/2016

Concentrazioni degli Idrocarburi Policiclici Aromatici cogenti in rif. a D.Lgs 133 del 11.05.2005, rilevati:

Volume di aeriforme campionato:		5,682	Nm ³ (1)		
Parametro	Quantità in µg determinata nel campione (2)	Concentrazione µg/Nmc (1) rilevata nell'effluente	Parametro	Quantità in µg determinata nel campione (2)	Concentrazione µg/Nmc (1) rilevata nell'effluente
Benzo(a) Antracene	0,004	0,0007	Dibenzo(a,h) Antracene	<0,001	0,0000
Benzo(b) Fluorantene	0,002	0,0004	Dibenzo (a,i) pirene	<0,001	0,0000
Benzo(j) Fluorantene	0,001	0,0002	Dibenzo (a,e) pirene	<0,001	0,0000
Benzo(k) Fluorantene	<0,001	0,0000	Dibenzo(a,h) pirene	<0,001	0,0000
Benzo (a) pirene	0,001	0,0002	Dibenzo (a,l) pirene	<0,001	0,0000
			Indeno(1,2,3,c,d)Pirene	0,001	0,0002
Sommatoria IPAcogenti nell'effluente (esclusi i "Non Rilevati") (3) :				0,009	0,0016

Concentrazioni degli Idrocarburi Policiclici Aromatici non cogenti in rif. a D.Lgs 133 del 11.05.2005, rilevati:

Parametro	Quantità in µg determinata nel campione (2)	Concentrazione µg/Nmc (1) rilevata nell'effluente	Parametro	Quantità in µg determinata nel campione (2)	Concentrazione µg/Nmc (1) rilevata nell'effluente
Naftalene	0,078	0,0137	Crisene	0,018	0,0032
Acenaftene	0,004	0,0007	Fluorene	0,041	0,0072
Acenaftilene	0,005	0,0009	Fenantrene	1,281	0,2254
Antracene	0,033	0,0058	Fluorantene	0,568	0,1000
Benzo (e) pirene	0,002	0,0004	Perilene	<0,001	0,0000
Benzo (g,h,i) perilene	0,002	0,0004	Pirene	0,409	0,0720
Sommatoria IPAnon cogenti nell'effluente (esclusi i "Non Rilevati") (3) :				2,441	0,4296

Metodi di analisi: All. 3 D.M. 25.08.2000 / Analisi eseguita presso il laboratorio esterno ACCREDAIA 180

Legenda:

- (1) Effluente normalizzato a T=273 °K, P=101,3 Kpa, gas secco.
- (2) Il campione di analisi è costituito dal filtro, dalle condensate raccolte durante il campionamento e dal puf di sicurezza.
- (<) L'indicazione "<" davanti al valore rappresenta il limite di rilevabilità analitico del metodo utilizzato e pertanto i relativi parametri sono da considerarsi "Non Rilevati"
- (3) I valori di concentrazione ivi riportati si riferiscono all'ossigeno misurato. Quelli relativi al riferimento sono riportati sul Rapporto di Prova

Arezzo, 12/10/2016

Analista

P.I. Enea Mencuccini

Direttore Responsabile del Laboratorio

Dott. Roberto Renzetti

